



# Informe Trimestral

Segundo Trimestre 2018

## FINANCIAMIENTO PYME EN EL MERCADO DE CAPITALES

RESUMEN EJECUTIVO



COMISIÓN  
NACIONAL  
DE VALORES

REPÚBLICA ARGENTINA



- El financiamiento obtenido por las PyMEs en el mercado de capitales durante el segundo trimestre del año alcanzó los \$9.191 millones, un 51% mayor al mismo período del año previo. El instrumento que captó más recursos en lo que va del año fue el Cheque de Pago Diferido, explicando casi el 70% del financiamiento de este segmento de empresas. El Pagaré Avalado fue el activo financiero que mayor dinamismo presentó, al aumentar 262% lo recaudado en comparación al primer semestre del año anterior.
- Medido en dólares estadounidenses, el financiamiento acumulado a junio de las PyMEs (U\$S 765 millones) se incrementó un 10% respecto al año anterior.
- A junio de 2018, el 37% de las empresas con oferta pública revisten el carácter de PyMEs. Desde la entrada en vigencia en junio 2017 de la Resolución General N° 696 del "Régimen ON Simple", el número de emisoras PyME pasó de 74 a 114, esto es, 40 ingresos netos en un año. Asimismo, desde la puesta en vigencia de este régimen se emitieron 46 ONs Simples por un monto de \$511 millones.



Financiamiento Pyme en el mercado de capitales



**+51%**

financiamiento con respecto al año anterior

**JUNIO**

2018

**37%**

de las empresas que se financian son

**PyMEs**

**+15** emisiones de **ON SIMPLE**

2do trim. 2018





1

Universo PyME

CNV



## EMISORAS PYME - JUNIO 2018

Por tipo de régimen de oferta pública y categoría de ingreso

Régimen de Emisión	Solo ON/ VCP	Solo acciones	ON/VCP y Acciones	Sin emisión	Total
Régimen PyME	34	0	3	9	46
Régimen ON Simple	31	1	0	8	40
Régimen General	11	10	1	6	28
<b>Total Emisoras PyME</b>	<b>76</b>	<b>11</b>	<b>4</b>	<b>23</b>	<b>114</b>

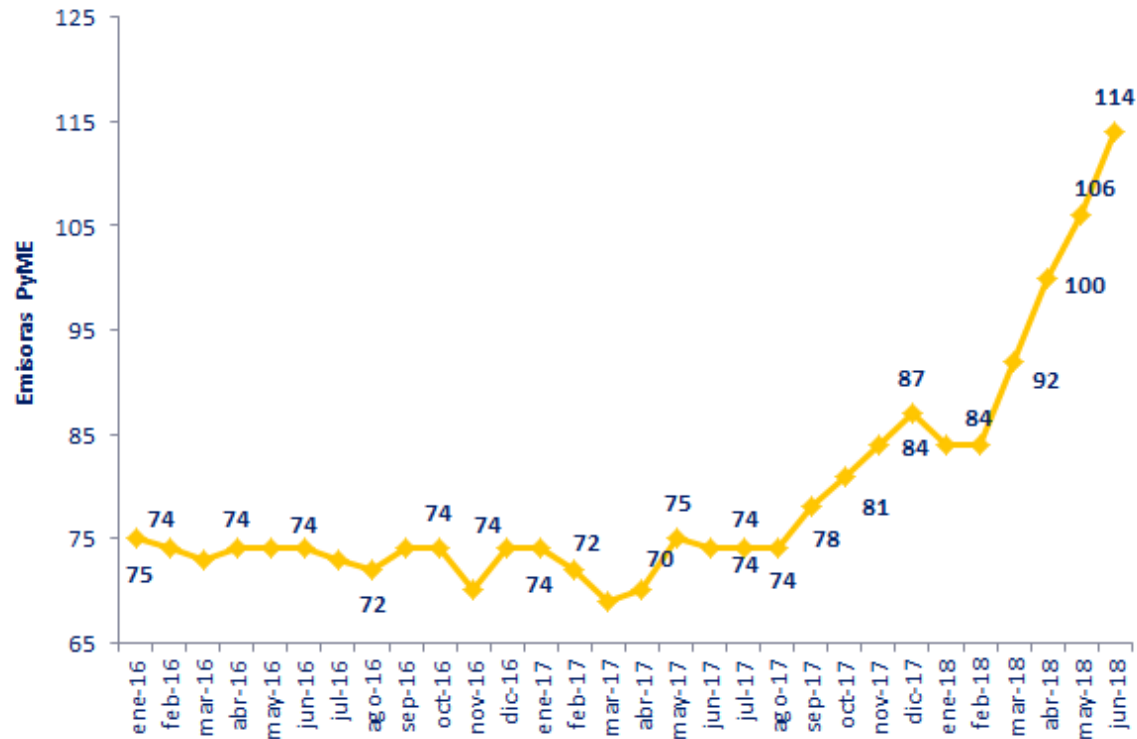
En la anterior tabla se observa la distribución de las emisoras PyME CNV según régimen de emisión. Cabe destacar que hay empresas que, si bien ingresaron por el Régimen PyME también fueron autorizadas a emitir Obligaciones Negociables Simples. Sin embargo, a los fines expositivos, están incluidas únicamente en esta última categoría. En el anexo, estas PyMEs aparecen señaladas con asterisco.

Nota metodológica: se incluye dentro del universo de EMISORAS PYME a las empresas emisoras que gozan de Oferta Pública bajo el régimen PyME, régimen ON Simple y/o aquellas que cumplen, a la fecha del informe, los parámetros definidos para PyME CNV en la RG 743/2018 aunque hayan emitido bajo el régimen general de oferta pública. Ver en Anexo del presente informe el detalle de Empresas Emisoras PyME.



## EVOLUCIÓN DE LA CANTIDAD NETA DE EMISORAS PYME

Enero 2016 – Junio 2018

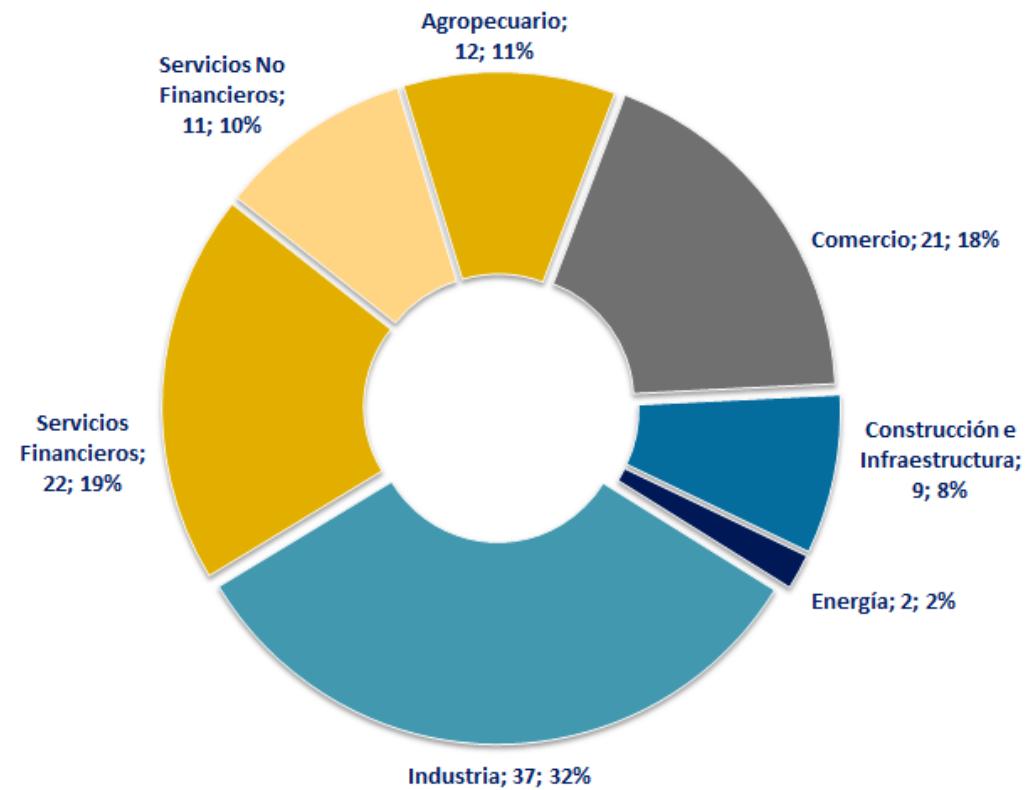


Se puede observar la aceleración de la inclusión de empresas PyME en el mercado de capitales a partir de la implementación de la ON Simple en agosto de 2017.



## EMISORAS PYME POR SECTOR ECONÓMICO

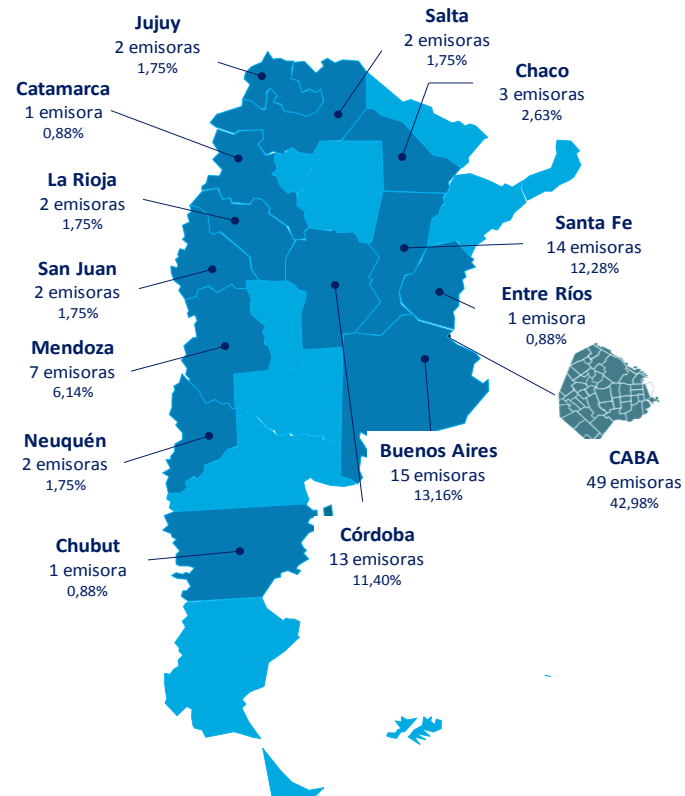
En cantidad de empresas y porcentajes. Junio 2018





## DISTRIBUCIÓN GEOGRÁFICA EMISORAS PYME

Localización de las emisoras establecida en base al domicilio estatutario. Junio 2018



El 86% de las emisoras PyME (98 empresas) se concentran en cinco distritos: Ciudad Autónoma de Buenos Aires, Provincia de Buenos Aires, Provincia de Santa Fe, Provincia de Córdoba y Provincia de Mendoza.





2

# Financiamiento de las PyMEs en el mercado de capitales

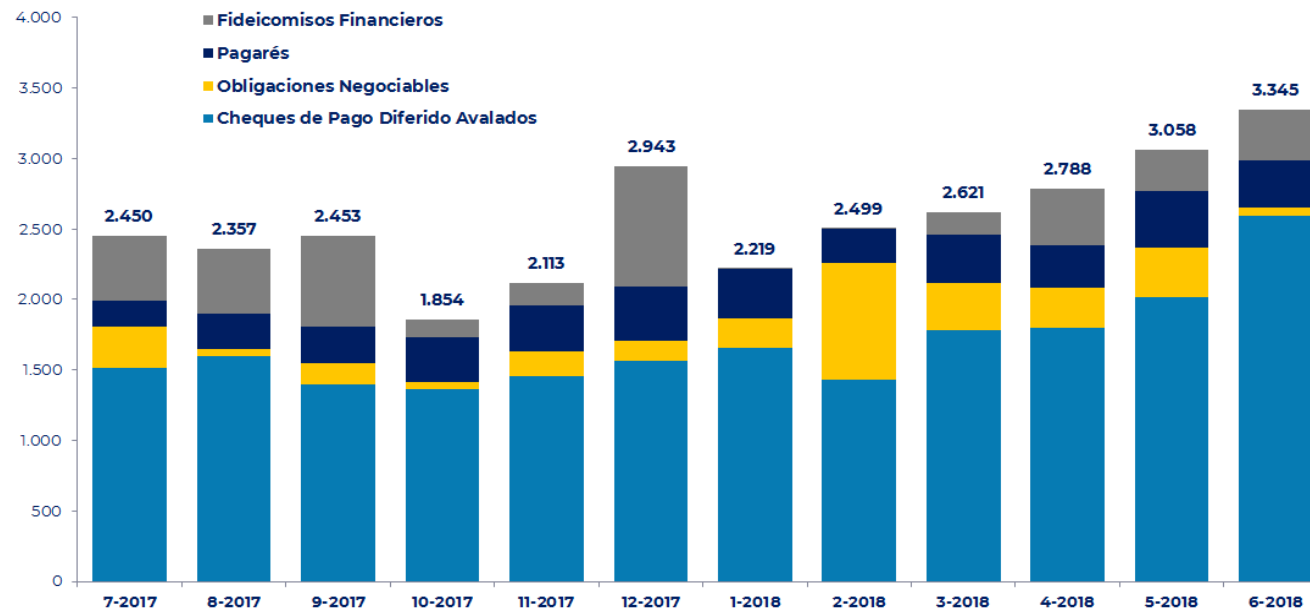


## FINANCIAMIENTO EN EL MERCADO DE CAPITALES

Durante el segundo trimestre de 2018 el financiamiento obtenido por las PyMEs ascendió a \$9.191 millones, monto que representa el 18,4% del total del financiamiento en el mercado de capitales.

Este financiamiento se compuso de \$6.410 millones (70% del total) en concepto de Cheques de Pago Diferido Avalados, \$1.055 millones (11% del total) obtenidos a través de Fideicomisos Financieros, \$1.032 millones (11%) mediante la emisión de Pagarés Avalados y \$695 millones (8%) a través de la colocación de Obligaciones Negociables.

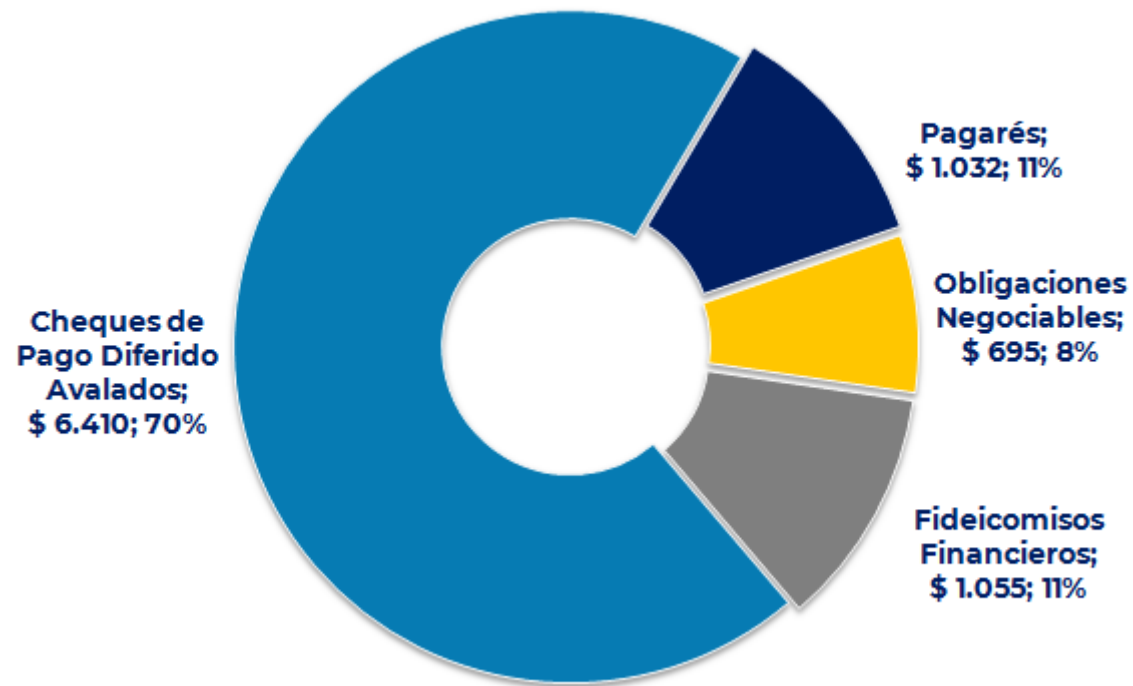
Financiamiento por instrumento. Últimos 12 meses. Millones de pesos.





## FINANCIAMIENTO TOTAL PYME POR INSTRUMENTO

En millones de pesos y porcentajes. Abril – Junio 2018.

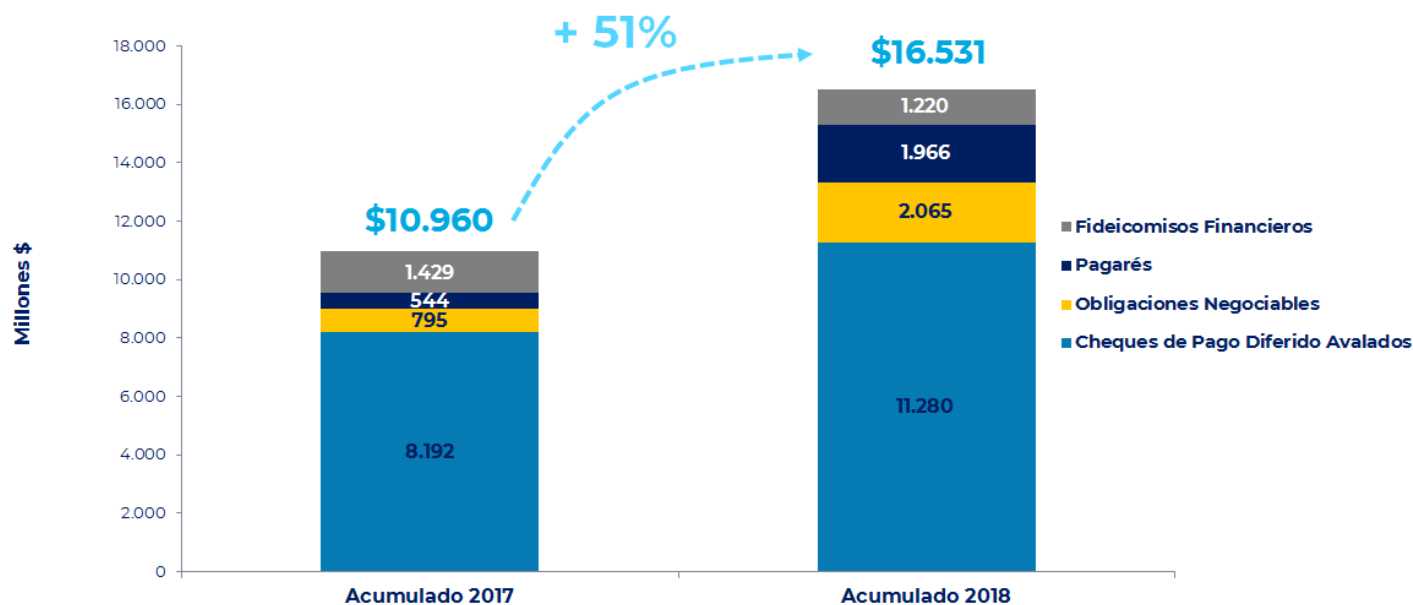




## ANÁLISIS ACUMULADO ANUAL

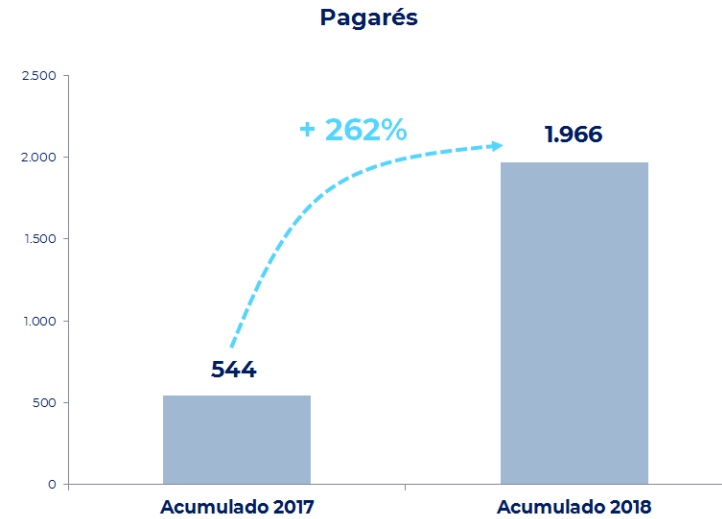
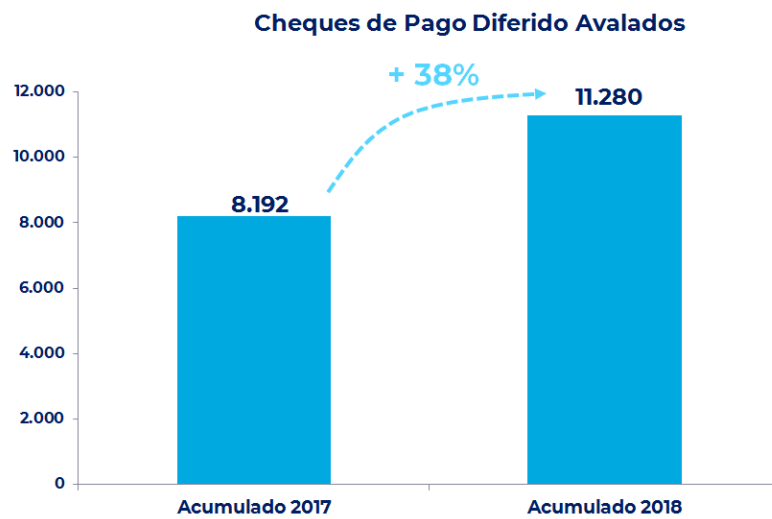
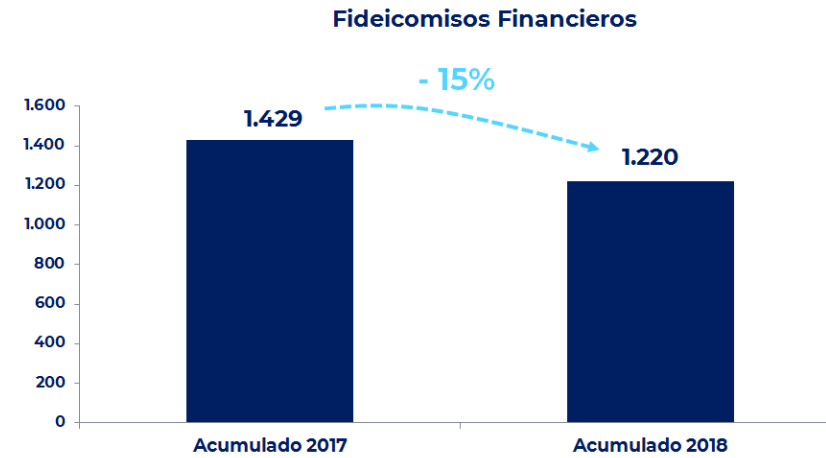
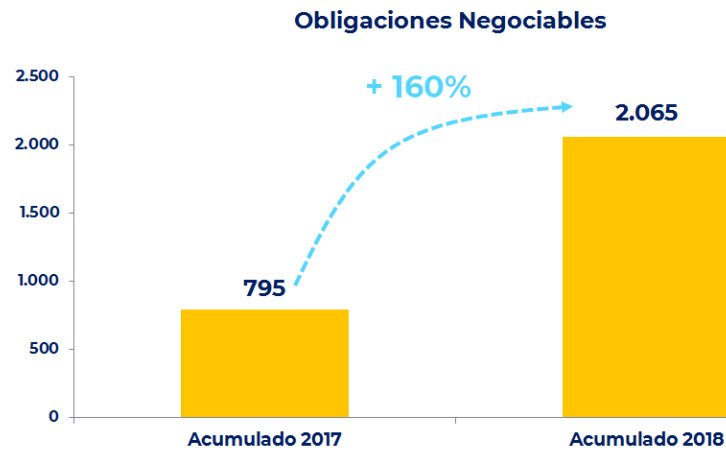
El financiamiento acumulado por parte de las PyMEs en el mercado de capitales local durante el primer semestre de 2018 ascendió a \$16.531 millones, valor que supera en un 51% a los \$10.960 millones del año anterior.

Monto del financiamiento PyME acumulado Enero - Junio





Monto del financiamiento total PyME por instrumento en millones de pesos. Acumulado Enero - Junio





## DETALLE DE LAS COLOCACIONES DE FIDEICOMISOS FINANCIEROS Y OBLIGACIONES NEGOCIABLES PyME

(Abril – Junio 2018)

Fideicomisos Financieros PyME:

Denominación Fideicomiso Financiero	Categoría	Activos Fideicomitidos	Moneda	Monto Colocado (\$)	Tipo de Tasa	TNA inicial	TIR	Plazo (en meses)
Centrocard XXV	Consumo	Tarjetas de Crédito	\$	156.690.627	Margen+BADLAR	30%	36%	34
Centrocard XXVI	Consumo	Tarjetas de Crédito	\$	140.322.557	Margen+BADLAR	32%	40%	33
Tarjeta Elebar XXIII	Consumo	Tarjetas de Crédito	\$	100.697.725	Margen+BADLAR	26%	26%	20
Tarjeta Fértil XII	Consumo	Tarjetas de Crédito	\$	89.991.075	Margen+BADLAR	35%	35%	31
Sensei V	Consumo	Créditos de consumo	\$	89.635.717	Margen+BADLAR	32%	49%	29
Tinuviel Serie 24	Consumo	Préstamos personales	\$	89.057.796	Margen+BADLAR	26%	24%	23
Tarjeta Actual XXV	Consumo	Tarjetas de Crédito	\$	88.959.156	Margen+BADLAR	24%	30%	35
Credibel V	Derechos de Cobro	Cheques de pago diferido	\$	70.444.361	Margen+BADLAR	25%	27%	14
Ames XII	Consumo	Créditos personales	\$	67.266.493	Margen+BADLAR	31%	30%	37
Tarjeta Grupar XVI	Consumo	Tarjetas de Crédito	\$	63.067.372	Fija	30%	40%	12
Grupo Monarca III	Hipotecarios e Inmuebles	Hipotecarios	\$	56.025.312	Margen+BADLAR	26%	29%	18
DAP I	Consumo	préstamos personales	\$	42.856.109	Margen+BADLAR	30%	36%	21
Pilay I	Hipotecarios e Inmuebles (*)	Derechos s/ Inmuebles	\$	47.000				256
Pilay I	Hipotecarios e Inmuebles (*)	Derechos s/ Inmuebles	\$	25.000				256
Pilay II	Hipotecarios e Inmuebles (*)	Derechos s/ Inmuebles	\$	24.000				36
Pilay II	Hipotecarios e Inmuebles (*)	Derechos s/ Inmuebles	\$	19.000				35
Pilay I	Hipotecarios e Inmuebles (*)	Derechos s/ Inmuebles	\$	18.000				255
Pilay II	Hipotecarios e Inmuebles (*)	Derechos s/ Inmuebles	\$	15.000				37
Pilay II	Hipotecarios e Inmuebles (*)	Derechos s/ Inmuebles	\$	13.000				34
Pilay I	Hipotecarios e Inmuebles (*)	Derechos s/ Inmuebles	\$	12.000				253

(\*) Se colocaron únicamente certificados de participación. Por este motivo, no aplica tasa de interés.



## Obligaciones Negociables PyME:

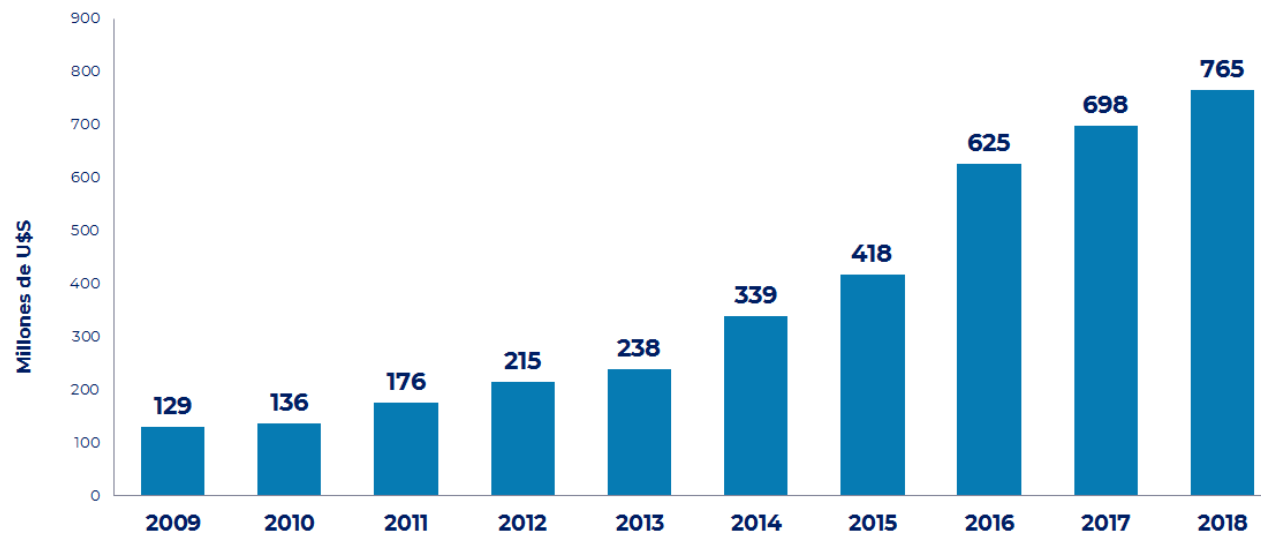
Emisora ON	Sector	Tipo	Serie	Moneda	Monto Colocado (\$)	Tipo de Tasa	TNA inicial	TIR	Plazo (en meses)
Credishopp S.A.	Servicios Financieros	VCP	Clase II	USD	325.437.000	Fija	7%	7%	12
Petroagro S.A.	Agropecuario	ON	Clase I	USD	171.642.982	Fija	9%	9%	21
Tresnal Agropecuaria S.A.	Agropecuario	ON Simple	Serie I	\$	25.000.000	Margen+Badlar	37%	37%	37
Intek S.A.	Comercio	ON PyME	Serie II	\$	23.100.000	Margen+Badlar	42%	42%	24
Esquina 3 S.A.	Construcción e Infraestructura	ON Simple	Serie I Clase A	USD	21.227.115	Fija	7%	7%	37
Catalinas Coop. de Créd., Consumo y Vivienda Ltda.	Servicios Financieros	VCP PyME	Clase II	\$	20.000.000	Margen+Badlar	30%	30%	12
Cilbrake S.R.L.	Industria	ON Simple	Serie I	\$	20.000.000	Margen+Badlar	30%	30%	37
Tito Dovio S.A.	Agropecuario	ON Simple	Serie I	USD	16.202.640	Fija	9%	9%	37
Del Fabro Hnos y Cía.	Agropecuario	ON Simple	Serie I Clase A	USD	14.313.250	Fija	8%	8%	37
Lipsa S.R.L.	Agropecuario	ON Simple	Serie II	USD	13.938.350	Fija	7%	7%	24
Incisa S.A.	Construcción e Infraestructura	ON Simple	Serie I	\$	12.000.000	Margen+Badlar	35%	35%	37
Esquina 3 S.A.	Construcción e Infraestructura	ON Simple	Serie I Clase B	USD	9.097.335	Fija	8%	8%	49
Del Fabro Hnos y Cía.	Agropecuario	ON Simple	Serie I Clase B	USD	6.134.250	Fija	8%	8%	61
Big Bloom S.A.	Comercio	ON Simple	Serie III	\$	5.000.000	Margen+Badlar	29%	29%	24
Bronway Technology S.A.	Industria	ON Simple	Serie I	\$	5.000.000	Margen+Badlar	40%	40%	37
Fincas del Rosario S.R.L.	Industria	ON Simple	Serie I	USD	4.051.900	Fija	7%	7%	37
Grupo Pampatech S.A.	Comercio	ON Simple	Serie I	\$	2000000	Margen+Badlar	35%	35%	37
Induar S.R.L.	Industria	ON Simple	Serie I	\$	1.000.000	Margen+Badlar	29%	29%	24



## EVOLUCIÓN DEL FINANCIAMIENTO PYME EN LOS ÚLTIMOS 10 AÑOS (\*)

Acumulado Enero – Junio.

La variación interanual del financiamiento acumulado durante el período que va de enero a junio de 2018 respecto del mismo período del año anterior evidenció un aumento de 10% en dólares. Adicionalmente, el crecimiento con respecto al acumulado del año 2009 alcanzó el 493% medido en la misma moneda, valor que representa un crecimiento promedio geométrico anual de 20%.

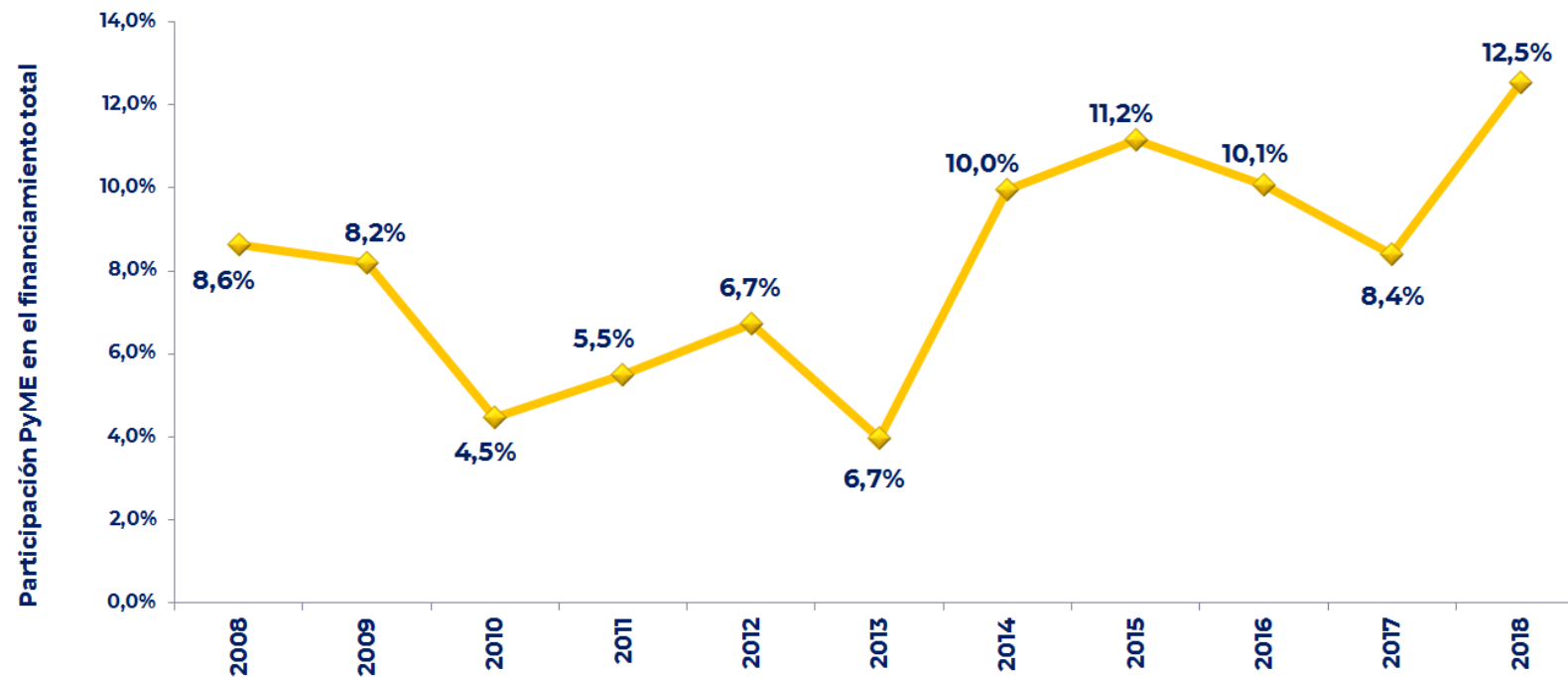


(\*) Hasta el año 2013, se entiende por financiamiento total PyME a la sumatoria de las emisiones autorizadas a cotizar en BCBA. Desde el año 2014 se empalma la serie con las colocaciones PyME en todos los mercados del país. Fuente: IAMC (2009-2013) y CNV (2014-2017).





## EVOLUCIÓN DE LA PARTICIPACIÓN DEL FINANCIAMIENTO PYME EN EL MERCADO DE CAPITALES



Fuente: IAMC (2008-2013) y CNV (2014-2018)



3

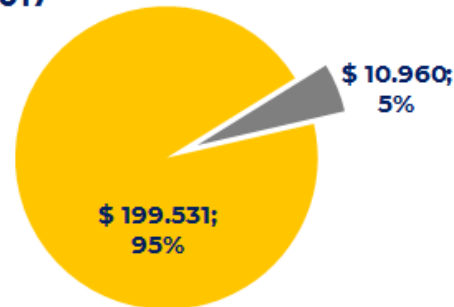
# Financiamiento PyME en el sistema bancario y en el mercado de capitales



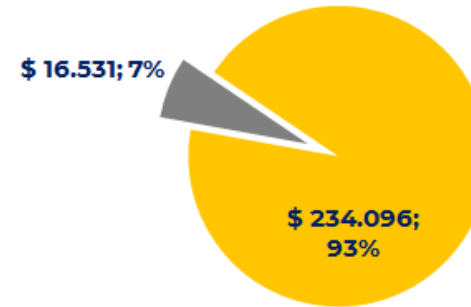
## TOTAL FINANCIAMIENTO PYME SISTEMA BANCARIO Y MERCADO DE CAPITALDES

En millones de pesos y porcentaje.

**Enero - Jun. 2017**



**Enero - Jun. 2018**



■ Sistema bancario  
■ Mercado de capitales

El financiamiento bancario de las PyMEs durante el primer semestre de 2018 se incrementó 17% respecto del mismo período del año previo, mientras que el financiamiento en el mercado de capitales lo hizo un 51%, llevando su participación en el total del 5% al 7%.

Fuente: BCRA y CNV

Financiamiento en el mercado de capitales incluye montos colocados por PyMEs en ONs, FFs, CPD avalados y Pagarés.

Financiamiento del sistema bancario incluye documentos a sola firma, documentos descontados, documentos comprados, préstamos hipotecarios, préstamos prendarios, créditos documentados y otros préstamos. No incluyen adelantos en cuenta corriente y otros adelantos, créditos personales y de tarjeta de crédito.



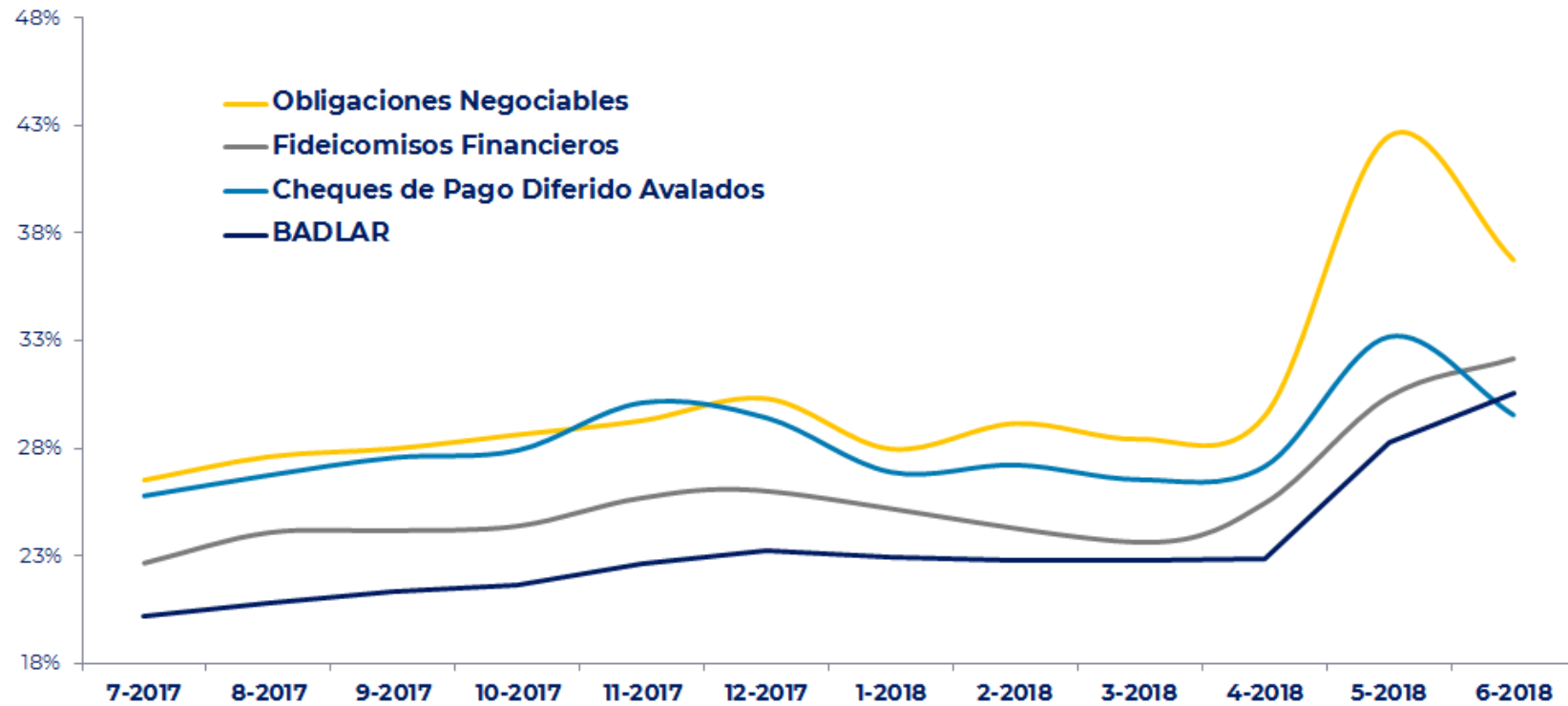
4

# Evolución de las tasas de interés



## EVOLUCIÓN DE LAS TASAS DE INTERÉS POR INSTRUMENTO PYME

Últimos 12 meses.



Fuente: CNV y BCRA



## CONT.

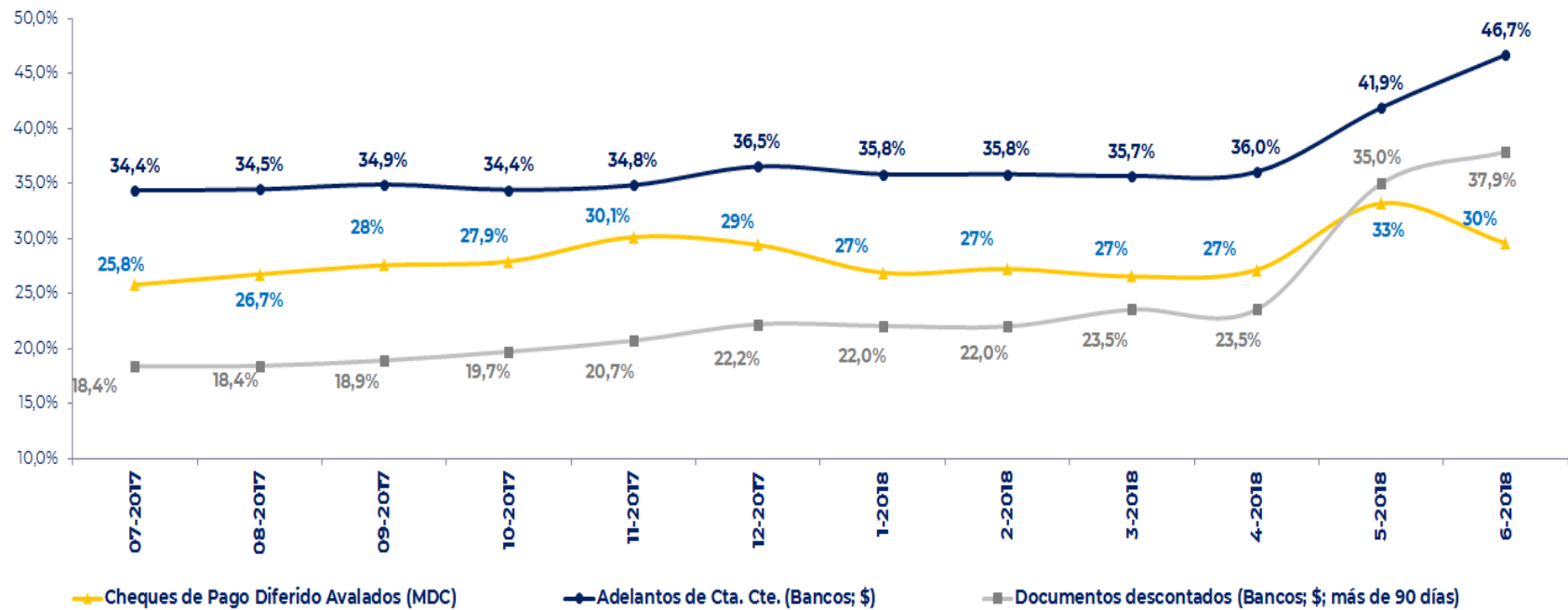
- ON PyME: la tasa promedio del trimestre fue 36,2%, 770 pbs más alta que la del trimestre anterior, y superior 9 puntos porcentuales a la tasa BADLAR promedio trimestral.
- FF: la tasa promedio resultó 29,3%, 570 pbs mayor que en el trimestre previo y 210 pbs. mayor que la tasa BADLAR promedio trimestral. La TIR promedio del trimestre para este instrumento resultó 7% mayor a la tasa de referencia, alcanzando el 34%.
- CPD: la tasa promedio aumentó 310 pbs con respecto al período de tres meses anterior, pasando de 26,9% a 30%. La tasa promedio del instrumento quedó 650 pbs por encima de la BADLAR promedio. El plazo promedio de los cheques emitidos durante el segundo trimestre de 2018 es 151 días.
- En resumen, durante el segundo trimestre del año la tasa BADLAR aumento en 440 pbs respecto del período de 3 meses previo, mientras que el spread promedio de los productos PyME alcanzó los 460 pbs sobre la tasa de referencia.

Vale aclarar que la tasa de descuento de los Pagarés no es comparable por ser este instrumento emitido mayormente en dólares.



## EVOLUCIÓN DE LAS TASAS DE INTERÉS POR INSTRUMENTO PYME

Últimos 12 meses.



Fuente: CNV y BCRA



## CUADRO COMPARATIVO DE TASAS DE INTERÉS POR INSTRUMENTO Y TAMAÑO DE EMPRESA

Junio 2018.

Datos referenciales Junio 2017	Plazo	Tasa PYME	Tasa GE
Financiamiento Bancario			
Adelantos en cuenta corriente	mayores a 90 días	47%	42%
Programa Línea Crédito Productiva LICIP BCRA (*)	+1 año	17% / UVA + 1%	N/A
Documentos a sola firma	mayores a 90 días	35%	38%
Documentos descontados	mayores a 90 días	38%	38%
Financiamiento MDC			
Cheque Pago Diferido	Total plazos	Avalados	Patroc. / GE
		30%	43%
Pagarés avalados (dólar)	Total Plazos	9%	N/A
Obligaciones Negociables	Total Plazos	37%	38%
Fideicomisos Financieros	Total plazos	32%	31%

Fuente: CNV y BCRA





Anexo



## DETALLE DE PYMES CNV EN EL MERCADO DE CAPITALES

Sociedad	Provincia	Sector económico	Ingreso anual promedio (\$)	Rég. de emisión de valores
<b>Actual S.A.</b>	NEUQUÉN	Servicios Financieros	147.838.718	PyME
<b>Agroempresa Colón S.A. (*)</b>	CÓRDOBA	Comercio	274.225.714	ON Simple
<b>Agrometal Sociedad Anónima Industrial</b>	CÓRDOBA	Industria	539.188.123	Rég. Gral
<b>Algabo S.A.</b>	BUENOS AIRES	Industria	282.212.331	PyME
<b>Alianza Semillas S.A.</b>	SANTA FE	Agropecuario	293.498.774	PyME
<b>Alvarez Hnos. S.A.</b>	BUENOS AIRES	Industria	110.768.453	PyME
<b>Anta del Dorado S.A.</b>	SALTA	Agropecuario	212.764.742	ON Simple
<b>Argentina Valores S.A.</b>	CÓRDOBA	Servicios Financieros	s/d	PyME
<b>Avícola Telos S.A.</b>	C.A.B.A.	Agropecuario	155.288.861	PyME
<b>Balanz Capital Valores S.A.</b>	C.A.B.A.	Servicios Financieros	10.378.557	Rég. Gral
<b>BE Enterprises S.A.</b>	C.A.B.A.	Comercio	475.410.196	PyME
<b>BF Argentina S.A. BAUFEST</b>	C.A.B.A.	Servicios No Financieros	120.616.335	PyME
<b>Big Bloom S.A. (*)</b>	BUENOS AIRES	Industria	517.667.125	ON Simple
<b>Bronway Technology S.A.</b>	SANTA FE	Industria	111.885.621	ON Simple
<b>Bruno Tesan S.A.</b>	CÓRDOBA	Agropecuario	154.901.029	PyME
<b>Caja de Crédito Cuenca CL</b>	BUENOS AIRES	Servicios Financieros	284.675.667	Rég. Gral
<b>Catalinas Cooperativa de Crédito, Consumo y Vivienda Ltda.</b>	C.A.B.A.	Servicios Financieros	50.748.067	PyME



<b>Centro Card S.A.</b>	CATAMARCA	Servicios Financieros	207.903.457	PyME
<b>Chacara S.A.</b>	MENDOZA	Agropecuario	3.685.703	ON Simple
<b>Cilbrake S.R.L.</b>	BUENOS AIRES	Comercio	139.613.786	ON Simple
<b>Compacto S.A.</b>	MENDOZA	Construcción e Infraestructura	55.000.067	ON Simple
<b>Compañía Argentina de Comodoro Rivadavia S.A.</b>	C.A.B.A.	Energía	772.534	Rég. Gral
<b>Compañía Integral de Alimentos S.A.</b>	C.A.B.A.	Servicios No Financieros	227.206.080	PyME
<b>Construir S.A. (*)</b>	SAN JUAN	Construcción e Infraestructura	154.241.255	ON Simple
<b>Cooperativa de Crédito, Consumo y Servicios Sociales La Plata LTDA.</b>	BUENOS AIRES	Servicios Financieros	119.926.974	PyME
<b>Credishopp S.A.</b>	C.A.B.A.	Servicios Financieros	142.673.891	Rég. Gral
<b>Cumar S.A.</b>	MENDOZA	Servicios Financieros	9.862.224	PyME
<b>Cuna Segunda S.A.</b>	C.A.B.A.	Agropecuario	16.357.745	PyME
<b>Darío y Gustavo Bergamasco S.A.</b>	SANTA FE	Agropecuario	5.774.355	ON Simple
<b>Decréditos S.A.</b>	C.A.B.A.	Servicios No Financieros	184.340.744	PyME
<b>Del Fabro Hnos y Cía S.A.</b>	BUENOS AIRES	Comercio	181.599.839	PyME
<b>Desarrollos Nazareno S.R.L.</b>	CÓRDOBA	Construcción e Infraestructura	0	ON Simple
<b>Dilcar S.A. (*)</b>	CHACO	Comercio	250.537.965	ON Simple
<b>División Industrial S.A.</b>	MENDOZA	Servicios No Financieros	s/d	PyME
<b>Domec Cía. de Artefactos Domésticos</b>	C.A.B.A.	Industria	210.904.765	Rég. Gral
<b>Ebucar S.A.</b>	MENDOZA	Servicios No Financieros	50.355.408	PyME
<b>Ecipsa Holding S.A.</b>	C.A.B.A.	Servicios No Financieros	194.807.442	PyME
<b>Edisur S.A.</b>	CÓRDOBA	Construcción e Infraestructura	146.393.148	PyME
<b>Electromac S.A.</b>	BUENOS AIRES	Industria	5.821.181	Rég. Gral



<b>Elyon S.A.</b>	CÓRDOBA	Construcción e Infraestructura	18.993.881	ON Simple
<b>Emprendimiento Industrial Mediterráneo S.A.</b>	CÓRDOBA	Industria	153.410.165	PyME
<b>Empesur S.A.</b>	CHUBUT	Servicios Financieros	101.868.115	PyME
<b>Era Energías Renovables Argentinas S.A.</b>	SANTA FE	Industria	310.676.043	ON Simple
<b>Esat S.A.</b>	BUENOS AIRES	Industria	43.068.907	ON Simple
<b>Esquina 3 S.A.</b>	C.A.B.A.	Servicios No Financieros	14.602.461	ON Simple
<b>Euro S.A. (*)</b>	SANTA FE	Industria	233.065.381	ON Simple
<b>Farmanor S.R.L.</b>	LA RIOJA	Comercio	39.099.001	ON Simple
<b>Fiat Crédito Compañía Financiera S.A. (FCA Compañía Financiera Argentina S.A.)</b>	C.A.B.A.	Servicios Financieros	317.875.000	Rég. Gral
<b>Fincas del Rosario S.R.L.</b>	SANTA FE	Industria	16.376.840	ON Simple
<b>Fraher Group S.A.</b>	C.A.B.A.	Construcción e Infraestructura	8.949.626	ON Simple
<b>Ganadera La Paz S.A.</b>	MENDOZA	Agropecuario	1.438.111	Rég. Gral
<b>García Reguera S.A.C.I.F. e I.</b>	C.A.B.A.	Comercio	298.756.442	Rég. Gral
<b>Global Médica S.A.</b>	LA RIOJA	Comercio	48.051.243	ON Simple
<b>Grupo Cohen S.A.</b>	C.A.B.A.	Servicios Financieros	224.056.919	Rég. Gral
<b>Grupo Pampatech S.A.</b>	C.A.B.A.	Comercio	14.379.686	ON Simple
<b>Grupo Vuasa S.A.</b>	SANTA FE	Comercio	193.026.180	ON Simple
<b>Herfean Franquicias Alimenticias S.R.L.</b>	BUENOS AIRES	Comercio	25.766.410	ON Simple
<b>Hulytego S.A.C.I.</b>	C.A.B.A.	Industria	16.340.289	Rég. Gral
<b>Impomotors Argentina S.A.</b>	ENTRE RÍOS	Comercio	46.894.395	ON Simple
<b>Incisa S.A.</b>	CÓRDOBA	Construcción e Infraestructura	127.977.355	ON Simple
<b>Indo S.A.</b>	SAN JUAN	Servicios Financieros	47.909.578	PyME



<b>Induar S.R.L.</b>	SANTA FE	Industria	10.657.829	ON Simple
<b>Induplack S.A.</b>	BUENOS AIRES	Industria	120.676.858	ON Simple
<b>Instituto Rosenbuch S.A. de Biología Experimental Agropecuaria (**)</b>	C.A.B.A.	Industria	159.104.399	ON Simple
<b>Insumos Agroquímicos S.A.</b>	C.A.B.A.	Comercio	289.805.049	PyME
<b>Intek S.A.</b>	C.A.B.A.	Comercio	200.233.036	PyME
<b>Laboratorios Pretty S.A.</b>	C.A.B.A.	Industria	116.694.721	PyME
<b>Laboratorios Richmond S.A.C.I.F.</b>	C.A.B.A.	Industria	761.537.483	Rég. Gral
<b>Lesko S.A.C.I.F.I.A.</b>	BUENOS AIRES	Construcción e Infraestructura	321.402.397	ON Simple
<b>Leyden S.A.I.C.Y F.</b>	C.A.B.A.	Industria	88.146.981	Rég. Gral
<b>Lipsa S.A.</b>	CHACO	Agropecuario	204.842.317	ON Simple
<b>Mañana S.A. Seguros de Personas</b>	MENDOZA	Servicios Financieros	181.317.911	Rég. Gral
<b>Maxisur S.A.</b>	C.A.B.A.	Servicios No Financieros	4.978.350	ON Simple
<b>Meranol S.A.</b>	C.A.B.A.	Industria	461.427.245	PyME
<b>Metalúrgica Sergio Strapazzon S.R.L.</b>	CÓRDOBA	Industria	29.592.682	ON Simple
<b>Micro Lending S.A.</b>	C.A.B.A.	Servicios Financieros	173.843.380	PyME
<b>Molinos Juan Semino S.A.</b>	SANTA FE	Industria	479.545.181	Rég. Gral
<b>Molinos Sytari S.R.L.</b>	CÓRDOBA	Industria	45.410.253	ON Simple
<b>Montever S.A.</b>	C.A.B.A.	Comercio	183.612.131	PyME
<b>Morixe Hermanos S.A.C.I.</b>	C.A.B.A.	Industria	158.425.014	Rég. Gral
<b>Multifinanzas Compañía Financiera S.A.</b>	C.A.B.A.	Servicios Financieros	119.840.667	Rég. Gral
<b>Nuevo Continente S.A.</b>	C.A.B.A.	Servicios No Financieros	16.467.042	Rég. Gral
<b>Ovoprot International S.A.</b>	C.A.B.A.	Industria	268.348.187	PyME



<b>Patricios S.A.I.C.</b>	C.A.B.A.	Industria	19.567.815	Rég. Gral
<b>Petroagro S.A.</b>	BUENOS AIRES	Comercio	299.846.061	Rég. Gral
<b>Petrolera del Conosur S.A.</b>	C.A.B.A.	Comercio	552.402.826	Rég. Gral
<b>Plásticos Dise S.A.</b>	CÓRDOBA	Industria	278.618.084	PyME
<b>Plural Cooperativa de Crédito, Consumo y Vivienda Limitada</b>	C.A.B.A.	Servicios Financieros	41.145.308	PyME
<b>Prifamón S.A.I.C.</b>	C.A.B.A.	Industria	226.557.597	PyME
<b>Puerto Las Palmas S.A.</b>	CHACO	Industria	79.194.550	ON Simple
<b>RDA Renting S.A.</b>	C.A.B.A.	Industria	40.799.747	ON Simple
<b>Red Surcos S.A.</b>	SANTA FE	Comercio	1.317.234.241	PyME
<b>Regional Trade S.A.</b>	SANTA FE	Comercio	291.385.083	PyME
<b>Roch S.A.</b>	C.A.B.A.	Energía	498.676.775	Rég. Gral
<b>Rogiro Aceros S.A.</b>	SANTA FE	Industria	688.424.805	Rég. Gral
<b>S.A. Molinos Fénix</b>	SANTA FE	Industria	271.604.299	Rég. Gral
<b>S.E.D.A. P.I.C. S.A.</b>	C.A.B.A.	Industria	708.046.483	PyME
<b>Santiago Sáenz S.A.</b>	SALTA	Industria	793.243.767	Rég. Gral
<b>Savant Pharm S.A.</b>	CÓRDOBA	Industria	763.863.639	Rég. Gral
<b>SBM Créditos S.A.</b>	C.A.B.A.	Servicios Financieros	29.881.855	PyME
<b>Serviaut S.A.</b>	C.A.B.A.	Comercio	135.121.679	PyME
<b>Sicom S.A.</b>	JUJUY	Servicios Financieros	78.728.576	PyME
<b>Sion S.A.</b>	C.A.B.A.	Servicios No Financieros	79.344.295	PyME
<b>Sistemas Unificados de Crédito Dirigido S.A.</b>	C.A.B.A.	Servicios Financieros	208.955.138	PyME
<b>South Management S.A.</b>	C.A.B.A.	Servicios No Financieros	1.109.899.974	PyME



<b>Tinuviel S.A.</b>	C.A.B.A.	Servicios Financieros	94.048.754	PyME
<b>Tiser S.R.L.</b>	NEUQUÉN	Comercio	75.771.517	ON Simple
<b>Tito Dovio S.A.</b>	SANTA FE	Agropecuario	53.037.133	ON Simple
<b>Tradimex S.A.I. y C.</b>	C.A.B.A.	Industria	43.401.955	ON Simple
<b>Tresnal Agropecuaria S.A.</b>	C.A.B.A.	Agropecuario	88.812.728	ON Simple
<b>Varcam S.A.</b>	BUENOS AIRES	Agropecuario	31.510.863	PyME
<b>Vetanco S.A.</b>	C.A.B.A.	Industria	506.916.008	PyME
<b>Villanueva e Hijos S.A.</b>	JUJUY	Construcción e Infraestructura	159.129.498	ON Simple
<b>Volkswagen Financial Services Compañía Financiera S.A.</b>	BUENOS AIRES	Servicios Financieros	150.733.500	Rég. Gral

(\*) Las empresas Agroempresa Colón S.A., Big Bloom S.A., Construir S.A., Dilcar S.A. y Euro S.A. ingresaron a la oferta pública de Obligaciones Negociables por medio del Régimen PyME (RG 743/2018) y fueron también autorizadas al régimen “ON Simple” (RG 696/2017).

(\*\*)El caso de Instituto Rosenbuch S.A. de Biología Experimental Agropecuaria se trata de una empresa que ingresó por el Régimen General y que, adicionalmente, está autorizada a emitir Obligaciones Negociables Simples.