



**CÁMARA
ARGENTINA
FINTECH**

EVOLUCIÓN DEL EMPLEO FINTECH 2022 Ecosistema Argentino

Septiembre de 2022

Estudio realizado por la Cámara Argentina Fintech
en cooperación con Great Place to Work Argentina

**Great
Place
To
Work®**

INTRODUCCIÓN

La digitalización de las actividades humanas ya se ha convertido en una certeza ineludible. El desarrollo tecnológico y las habilidades basadas en la economía del conocimiento han generado un notable impacto, incluso en la creación de empleo.

El sector Fintech se ha vuelto uno de los máximos exponentes del desarrollo de la digitalización, capaz de desatar oportunidades de inclusión y progreso, y de simplificar necesidades tangibles a través de colaboradores altamente calificados para llevar adelante un cambio de paradigma real.

Con la salida de la pandemia y nuevos contratiempos, el 2022 evidencia un escenario plasmado de complejidades sociales, políticas y económicas a nivel global. En nuestro país, a pesar de este contexto desafiante que implicó algunos reajustes, el ecosistema fintech se consolida como un importante creador de empleo. Según los datos relevados y volcados en el informe que presentamos, se estima que 2022 cerrará con más de 27.000 puestos de trabajo directos, lo cual implicaría una tasa de crecimiento interanual del 15% respecto a 2021 y del 86% respecto a 2020. Las principales contrataciones están concentradas en las áreas de Tecnología, Producto y Desarrollo del Negocio.

Otro dato alentador es que este año, prácticamente la totalidad del crecimiento se está dando en ciudades del interior del país, lo cual es un claro indicador de que la generación de empleos fintech se ha federalizado.

Asimismo, comprobamos que se sigue reduciendo la brecha de género: la participación de mujeres en el sector se ubicó en un 42%, con una mejora de 5% respecto al año anterior, acercándonos a nuestro objetivo de paridad total.

Como Cámara de la industria, seguimos trabajando en varias dimensiones para potenciar este crecimiento. Desde el punto de vista de la formación de talento argentino, colaboramos con las principales casas de estudio en la creación de programas cada vez más completos y relevantes. También generamos ámbitos de interacción entre nuestros socios para compartir aprendizajes y mejores prácticas con el objetivo de consolidar nuestro aporte a la inclusión y la educación financiera. Impulsamos espacios de colaboración con otras cámaras empresarias y asumimos el liderazgo de Fintech Iberoamérica. Por último, promovemos un mayor intercambio con el sector público, a fin de lograr marcos regulatorios e impositivos que fomenten la innovación y la competencia para potenciar y expandir nuestro ecosistema e integrar a cada vez más personas al sistema financiero.

Ignacio Plaza
Presidente
Cámara Argentina Fintech

RESUMEN EJECUTIVO

- El sector fintech argentino emplea a 23.548 personas entre los nueve verticales que lo integran.
- El sector proyecta incorporar **3.600** profesionales de modo directo durante el 2022, lo cual implicaría un crecimiento del **15%** respecto del año anterior.
- La participación de las mujeres en el sector mejoró en un 5%. El balance arroja 58% varones y 42% mujeres.
- Más del 80% de las posiciones se inscriben en disciplinas de Economía del Conocimiento, principalmente Tecnología, Desarrollo de Negocio, Finanzas y Producto Digital.
- La distribución geográfica muestra un alcance totalmente federal en las oportunidades de trabajo generadas. El empleo fintech crece en 20 provincias.
- En el área de **Tecnología**, las posiciones más demandadas son desarrolladores backend y fullstack. En **Producto**, product owners y diseñadores UX/UI.

Sobre el estudio

Relevamiento realizado por Great Place to Work Argentina® para la Cámara Argentina Fintech durante el mes de julio 2022. Participaron 80 empresas fintech que representan el 80% de la oferta laboral del sector.

Los datos sobre la totalidad de empresas del sector surgen de un relevamiento nacional realizado por la Cámara Argentina Fintech.

<https://camarafintech.org/>

Copyright © 2022. Cámara Argentina Fintech.

Esta obra se encuentra sujeta a una licencia Creative Commons 4.0 Internacional Atribución - No Comercial - Compartir Igual (CC BY-NC-SA 4.0). Puede ser reproducida para cualquier uso no comercial otorgando el reconocimiento respectivo a la Cámara Argentina Fintech. No se permiten obras derivadas.



EMPLEO FINTECH 2022

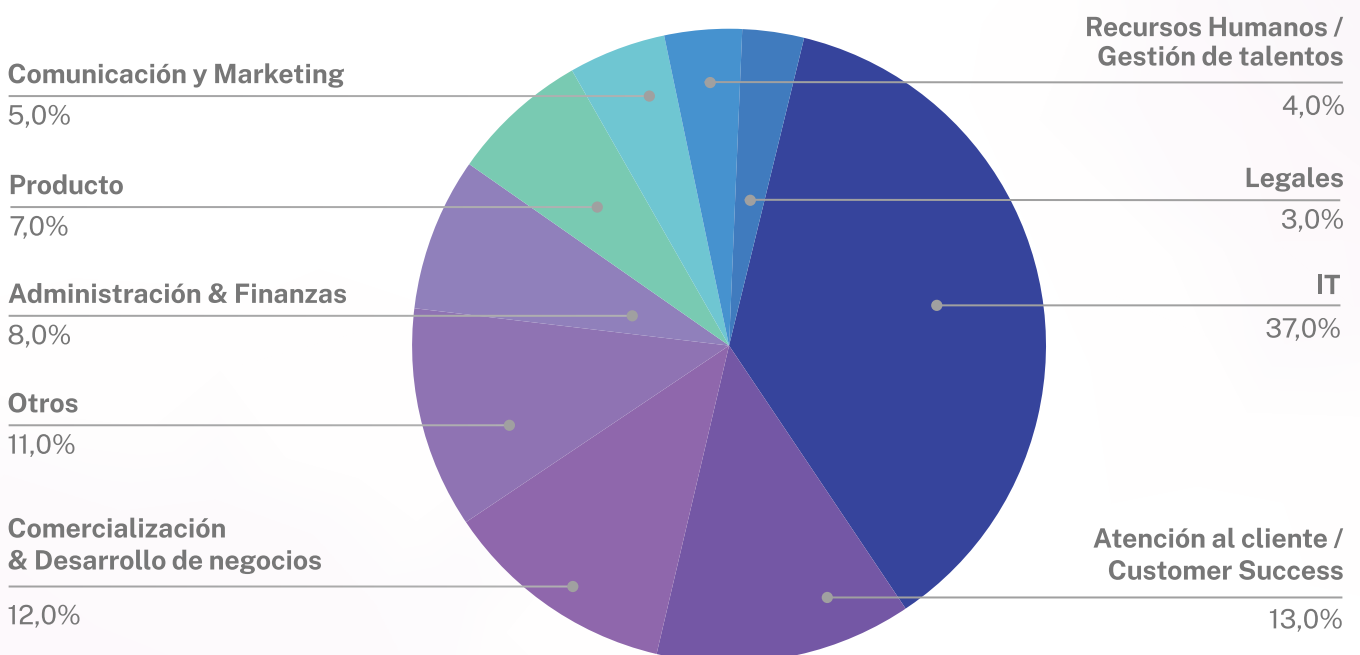


*Proyectado al mes de diciembre

El sector fintech se expande a lo largo y ancho de toda la Argentina. Desde la creación de la Cámara Argentina de Fintech en 2017, el sector ha aumentado su dotación a un ritmo del 32% anual promedio.

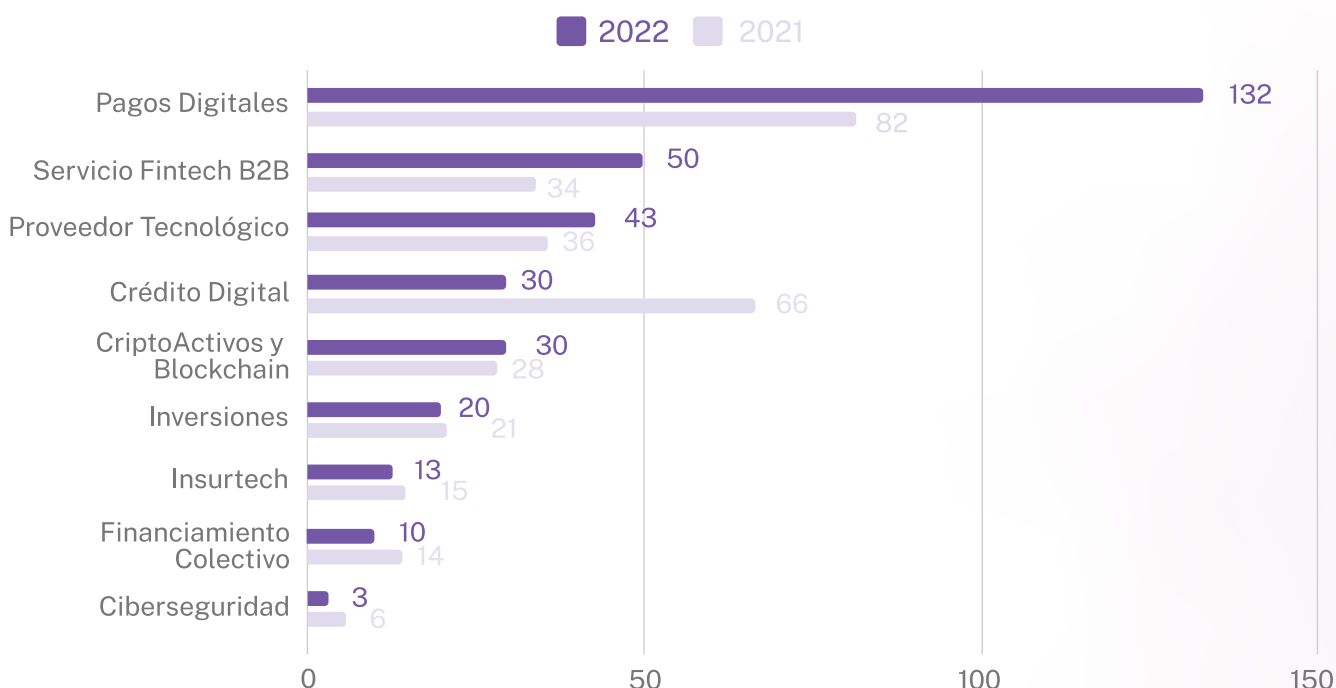
En las 330 del sector fintech argentino, actualmente **1 de cada 2 colaboradores desarrollan su talento en áreas de Tecnología y Desarrollo del Negocio**. Cabe destacar que, respecto del período anterior, la brecha de género en el empleo del sector se achicó 2 puntos.

Posiciones por área



La industria se encuentra compuesta por un total de **nueve verticales** de negocio. Respecto de 2021 se registró un notable desarrollo de las empresas que llevan adelante actividades vinculadas con **Pagos Digitales** (Billeteras, Agregadores, Gateways, Remittance), **Servicio Fintech B2B** y **Proveedores Tecnológicos**.

Cantidad de empresas por vertical

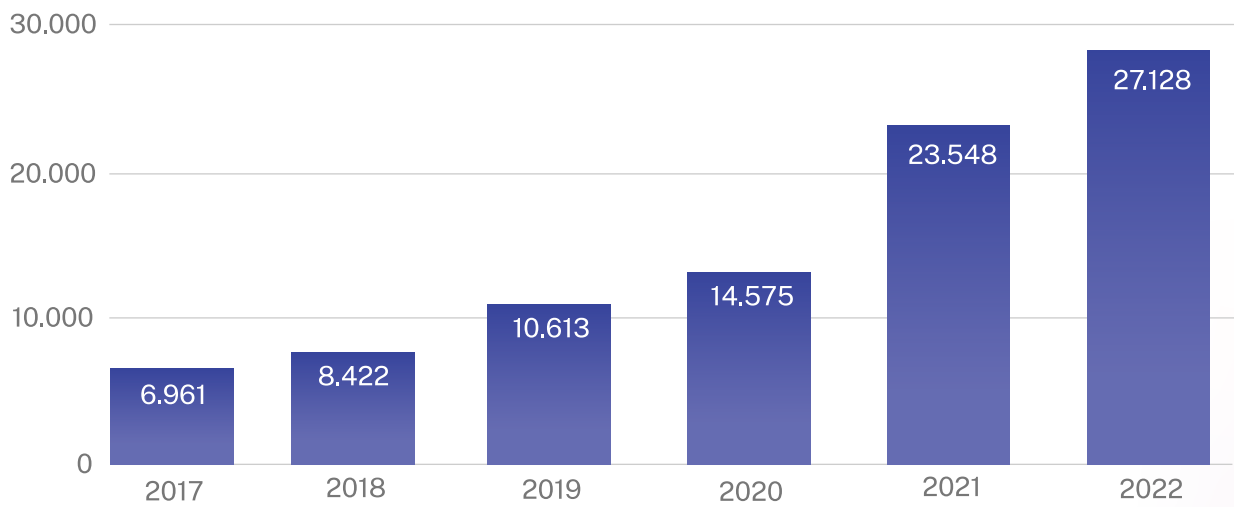


Datos al cierre de cada período y estimación a diciembre de 2022*

EVOLUCIÓN, CRECIMIENTO Y PERSPECTIVA DE EMPLEO

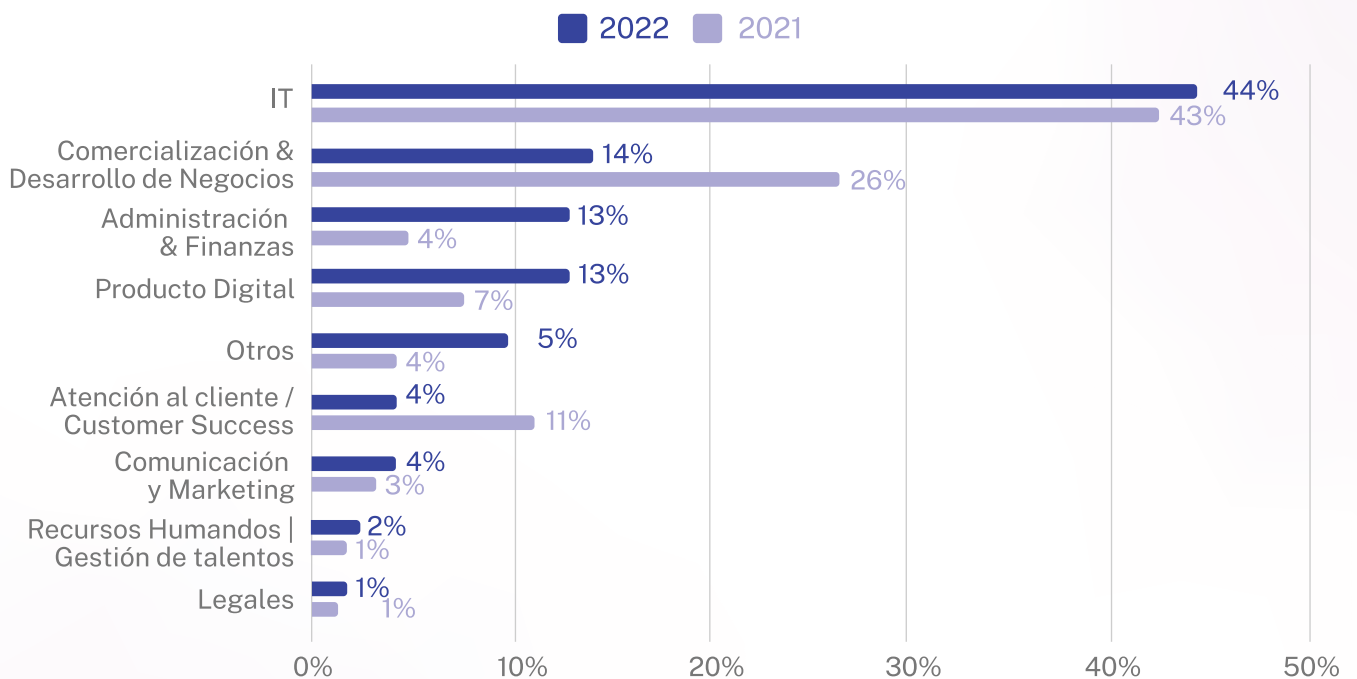
Frente a un complejo escenario global, el sector fintech estima incorporar **3.600 nuevas posiciones directas para fines de este año**, que implicaría un crecimiento del 15% respecto al cierre de 2021. Cabe destacar que para fines del 2021 la industria estimaba terminar el año con 20 mil puestos de trabajo de manera directa sin embargo, los números reales superaron dichas expectativas.

Crecimiento del empleo fintech



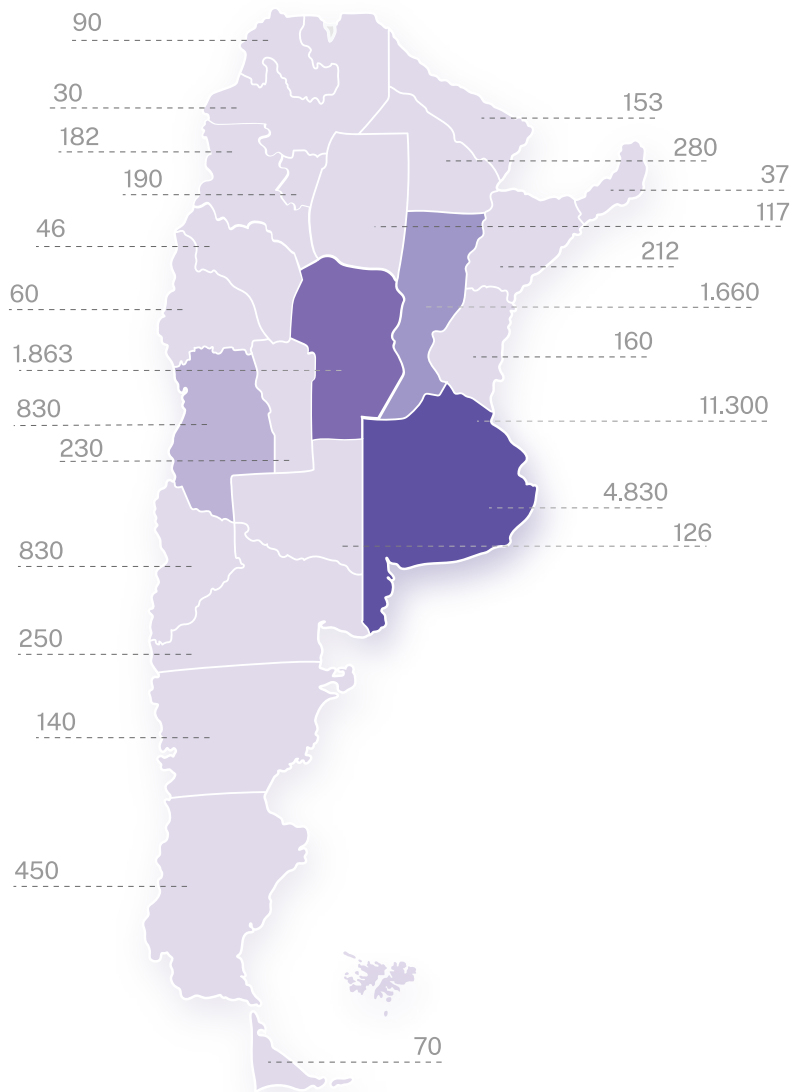
Las áreas donde se concentra la generación de talento de la Economía del Conocimiento están lideradas por el crecimiento en los sectores de **Tecnología, Desarrollo de Negocio, Finanzas y Producto Digital**.

¿Dónde se generará empleo?



PERSPECTIVA NACIONAL

Distribución del empleo fintech en la Argentina.



Mapa	
Lugar	2022
CABA	11.300
Buenos Aires	4.830
Córdoba	1.863
Santa Fe	1.660
Mendoza	830
Chaco	280
Santa Cruz	450
San Luis	230
Neuquén	242
Corrientes	212
Rio Negro	250
Tucumán	190
Catamarca	182
Entre Ríos	160
Formosa	153
Chubut	140
La Pampa	126
Stgo. del Estero	117
Jujuy	90
Tierra del fuego	70
San Juan	60
La Rioja	46
Misiones	37
Salta	30

La distribución geográfica del empleo fintech demuestra la **federalidad del talento argentino**.

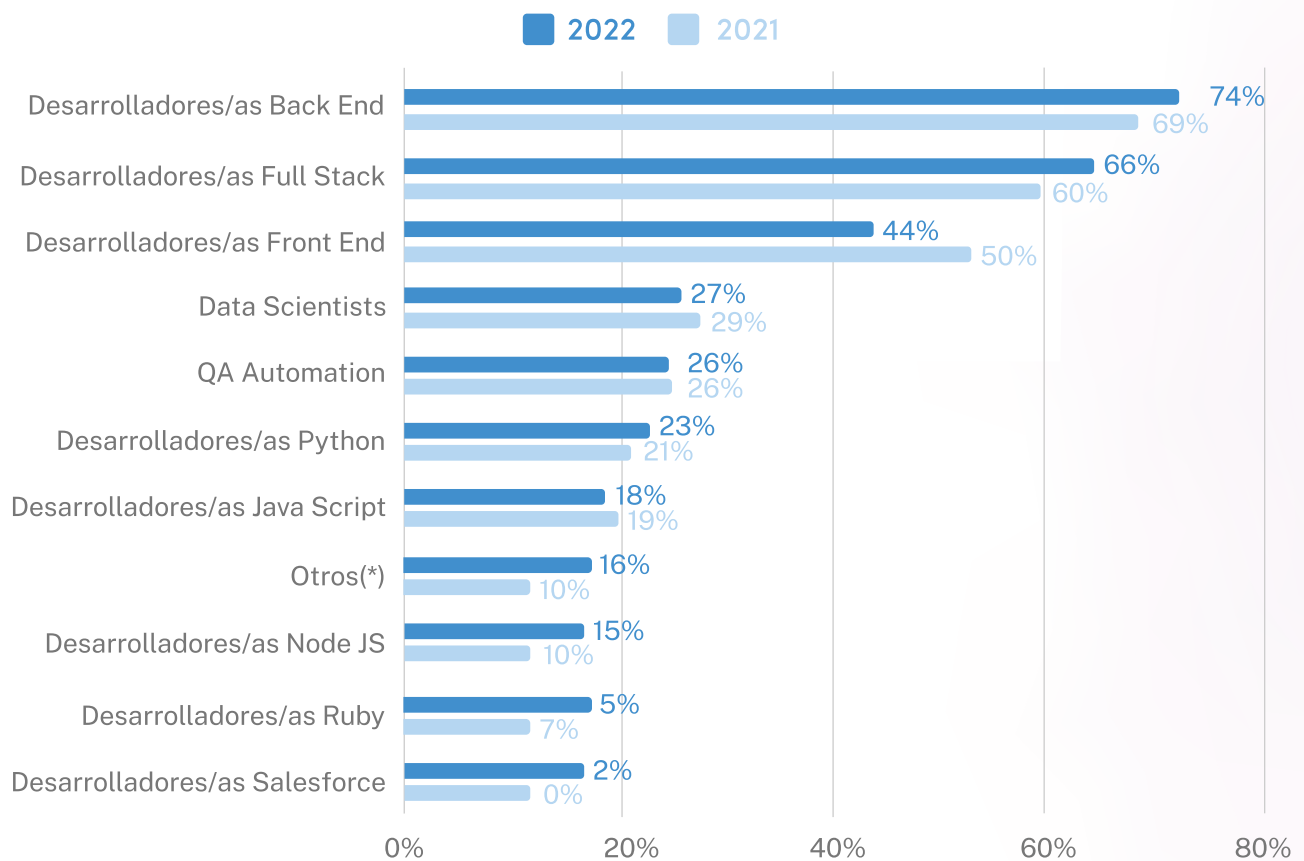
Al igual que el año anterior, la concentración del empleo del sector se encuentra en los principales centros urbanos de la Argentina. Si bien la distribución tiene mayor preponderancia en la Provincia de Buenos Aires y Capital Federal, también se observa una expansión en localidades como Córdoba, Mendoza y Santa Fe, donde a diferencia de los primeros distritos mencionados las contrataciones crecieron entre 1 y 3 puntos.

En este sentido, es importante destacar la federalidad del crecimiento: para fines del 2022, las contrataciones del sector fintech aumentarán o se mantendrán iguales en 18 de las 24 provincias.

LOS EMPLEOS MÁS DEMANDADOS EN EL SECTOR EN IT Y PRODUCTO

En lo que respecta a Tecnología, al igual que el período anterior, más de la mitad de todas las empresas busca profesionales vinculados al desarrollo de Backend y Fullstack.

Roles más buscados en IT



La tendencia en tanto desarrollo de Producto se mantiene muy similar al escenario observado en 2021. Las necesidades de talento son más dispares y contemplan necesidades a cubrir en distintas posiciones.

Roles más buscados en Producto

